


SEPTIEMBRE 2015



EXPORTACIONES ARGENTINAS DE CUERO BOVINOS



SUBSECRETARÍA DE GANADERIA

2015-09



INFORME DE EXPORTACIONES ARGENTINAS DE CUERO BOVINO

SEPTIEMBRE 2015

ARGENTINA - EXPORTACIONES DE CUERO EN BRUTO (Posición 4101)

Cuero en Bruto	Exportaciones Argentinas								
	Toneladas			Miles de dólares			Precio (US\$/Ton)		
	2013	2014	2015	2013	2014	2015	2013	2014	2015
Enero		38			94			2.489	
Febrero	26	20		25	48		957	2.350	
Marzo	44	38	15	68	104	22	1.541	2.695	1.500
Abril	83		50	71		117	854		2.350
Mayo	436	40		609	104		1.397	2.580	
Junio	440	21		680	56		1.547	2.720	
Julio	477			1.057			2.217		
Agosto	237			560			2.366		
Septiembre	810			2.018			2.490		
Octubre	453			1.141			2.522		
Noviembre	211			494			2.339		
Diciembre	320			867			2.711		
Total anual	3.536	158	64	7.590	406	139	1.904	2.567	1.925
Total a septiembre	2.553	158	64	5.088	406	139	1.671	2.567	1.925
Var. Sept. año ant. (%)	-	-	-	-	-	-	-	-	-
Var. Sept./Ago (%)	242,2%	-	-	260,1%	-	-	5,2%	-	-

Promedio

ARGENTINA - EXPORTACIONES DE CUERO CURTIDO (Posición 4104)

Cuero Curtido	Exportaciones Argentinas								
	Toneladas			Miles de dólares			Precio (US\$/Ton)		
	2013	2014	2015	2013	2014	2015	2013	2014	2015
Enero	7.088	7.465	8.274	41.439	53.125	64.228	5.846	7.116	7.762
Febrero	6.217	9.316	7.370	41.766	57.278	58.686	6.718	6.148	7.962
Marzo	6.584	7.659	6.661	48.086	54.136	52.005	7.304	7.068	7.807
Abril	6.927	7.316	7.149	52.104	52.102	54.187	7.522	7.122	7.580
Mayo	8.990	8.997	7.717	60.200	71.559	59.594	6.697	7.953	7.722
Junio	6.973	7.063	5.934	51.253	61.032	47.944	7.350	8.642	8.080
Julio	6.745	7.504	5.864	48.929	66.912	54.193	7.254	8.917	9.242
Agosto	9.895	8.969	7.398	66.430	75.320	59.111	6.713	8.398	7.990
Septiembre	7.790	6.973	8.475	58.561	58.585	52.327	7.518	8.401	6.174
Octubre	9.407	8.204		62.219	73.850		6.614	9.002	
Noviembre	8.798	8.426		63.896	64.101		7.262	7.608	
Diciembre	8.496	7.141		56.331	55.871		6.630	7.824	
Total anual	93.910	95.034	64.843	651.213	743.871	502.276	6.952	7.850	7.813
Total a septiembre	67.209	71.262	64.843	468.768	550.048	502.276	6.991	7.752	7.813
Var. Sept. año ant. (%)	-	-10,5%	21,5%	-	0,0%	-10,7%	-	11,7%	-26,5%
Var. Sept./Ago (%)	-21,3%	-22,3%	14,6%	-11,8%	-22,2%	-11,5%	12,0%	0,04%	-22,72%

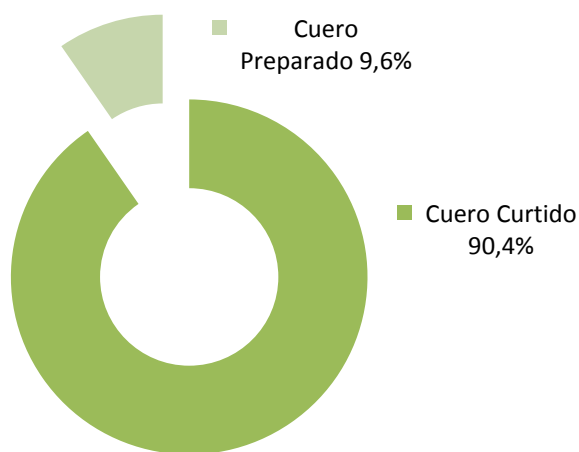
Promedio



ARGENTINA - EXPORTACIONES DE CUERO PREPARADO (Posición 4107)

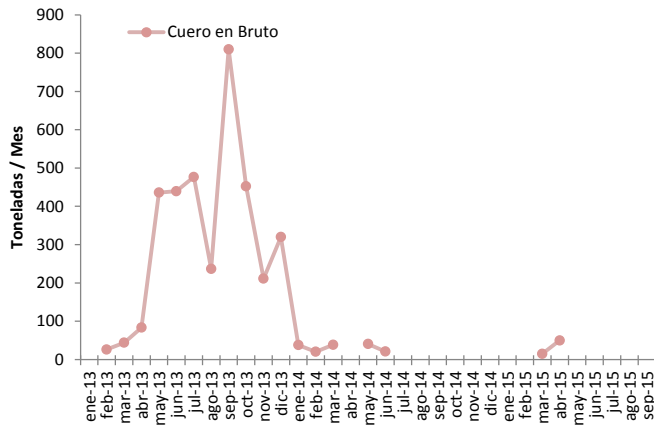
Cuero Preparado	Exportaciones Argentinas									Promedio
	Toneladas			Miles de dólares			Precio (US\$/Ton)			
	2013	2014	2015	2013	2014	2015	2013	2014	2015	
Enero	999	1.231	866	18.348	25.521	18.153	18.363	20.733	20.973	
Febrero	980	1.229	798	17.965	24.937	15.273	18.338	20.285	19.144	
Marzo	1.214	1.304	838	22.024	27.954	17.468	18.145	21.438	20.839	
Abril	1.150	1.171	877	20.082	25.528	18.259	17.468	21.807	20.828	
Mayo	1.345	1.262	935	22.510	26.938	17.835	16.734	21.342	19.077	
Junio	1.167	814	712	20.388	16.171	13.483	17.477	19.856	18.939	
Julio	1.138	968	794	19.155	18.979	15.584	16.833	19.604	19.633	
Agosto	1.275	1.240	739	21.129	24.087	13.939	16.578	19.423	18.871	
Septiembre	1.021	874	902	18.719	17.282	14.554	18.342	19.768	16.130	
Octubre	1.148	848		20.795	16.204		18.112	19.116		
Noviembre	1.186	665		20.706	14.336		17.463	21.545		
Diciembre	1.304	746		24.678	15.052		18.920	20.185		
Total anual	13.925	12.353	7.460	246.499	252.989	144.548	17.731	20.425	19.382	
Total a septiembre	10.287	10.094	7.460	180.320	207.397	144.548	17.587	20.473	19.382	
Var. Sept. año ant. (%)	-	-14,3%	3,2%	-	-7,7%	-15,8%	-	7,8%	-18,4%	
Var. Sept/Ago (%)	-19,9%	-29,5%	22,2%	-11,4%	-28,3%	4,4%	10,6%	1,78%	-14,52%	

VOLUMEN EXPORTADO DE CUERO - SEPTIEMBRE 2015 (toneladas)

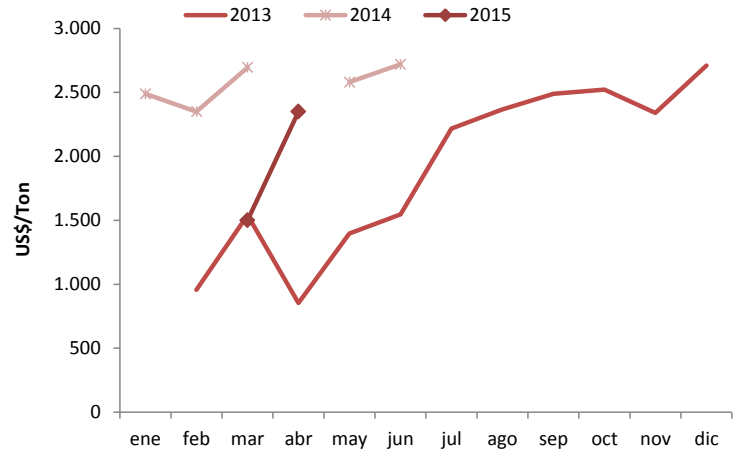




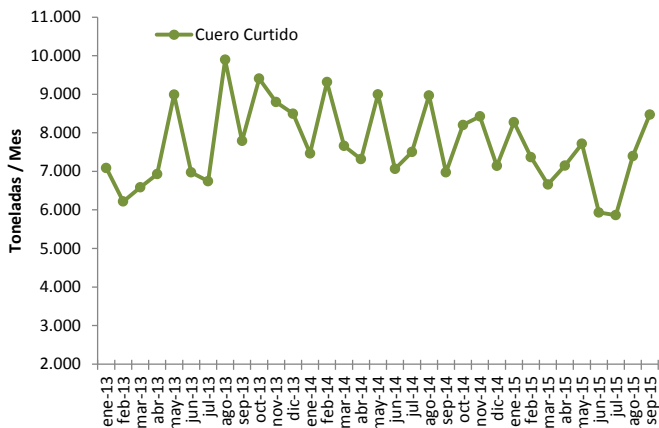
TONELADAS EXPORTADAS DE CUERO EN BRUTO



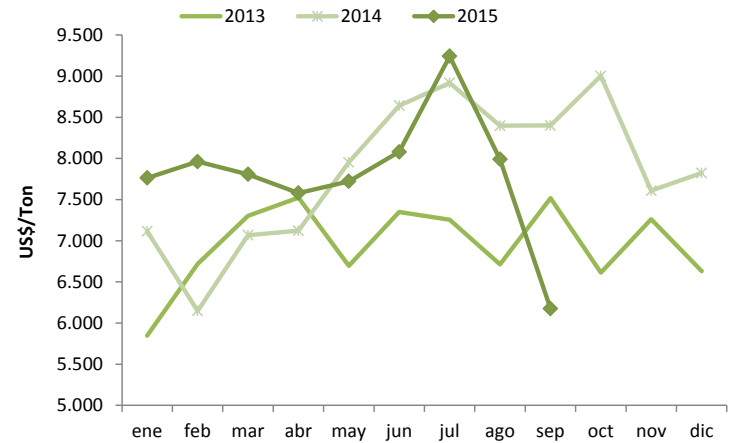
PRECIO POR TONELADA DE CUERO EN BRUTO



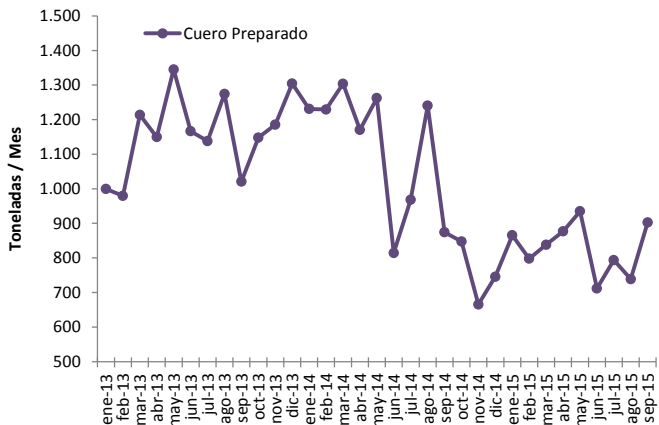
TONELADAS EXPORTADAS DE CUERO CURTIDO



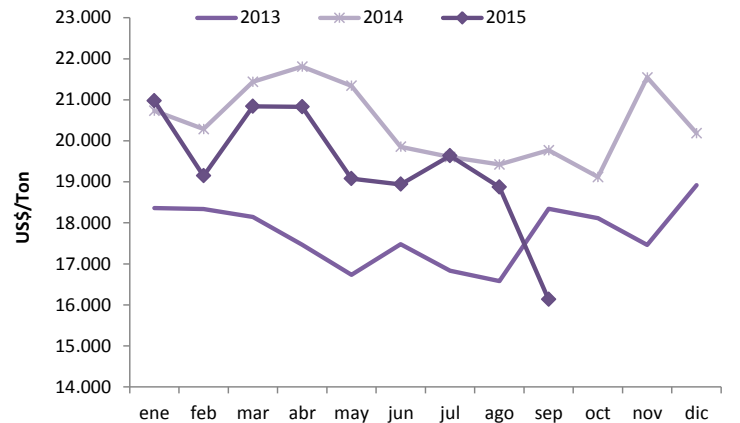
PRECIO POR TONELADA DE CUERO CURTIDO



TONELADAS EXPORTADAS DE CUERO PREPARADO



PRECIO POR TONELADA DE CUERO PREPARADO





DESTINO DE LOS CUEROS BOVINOS EXPORTADOS - SEPTIEMBRE 2015

CUERO EN BRUTO

Países	Septiembre 2015		
	Toneladas	Miles de US\$	US\$/Ton
Total	0	0	

CUERO CURTIDO

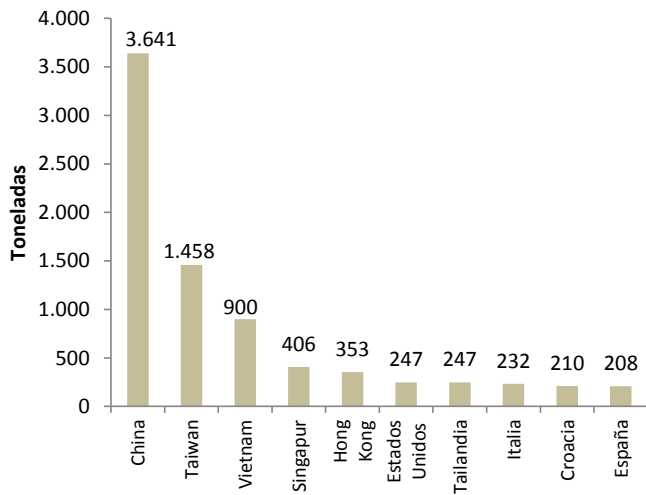
Países	Septiembre 2015		
	Toneladas	Miles de US\$	US\$/Ton
China	3.641	7.541	2.071
Taiwan	1.458	1.939	1.330
Vietnam	900	1.599	1.777
Singapur	406	9.805	24.173
Hong Kong	353	4.965	14.047
Estados Unidos	247	4.701	19.000
Tailandia	247	5.417	21.938
Italia	232	443	1.911
Croacia	210	6.041	28.754
España	208	460	2.215
Otros	573	9.416	-
Total	8.475	52.327	

CUERO PREPARADO

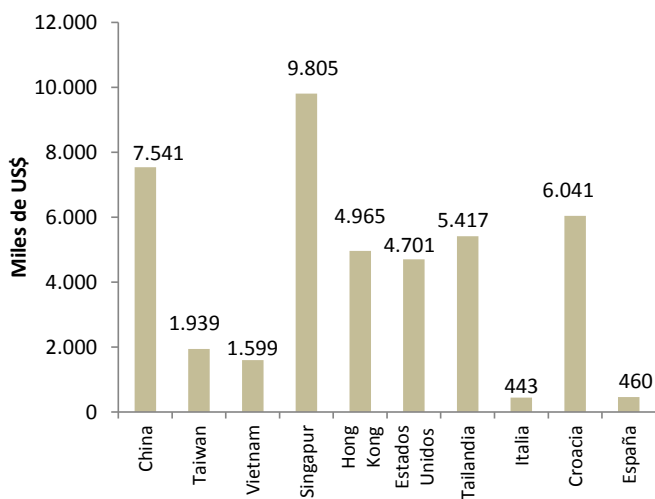
Países	Septiembre 2015		
	Toneladas	Miles de US\$	US\$/Ton
Hong Kong	284	3.972	13.973
India	140	1.840	13.185
Estados Unidos	107	1.540	14.442
Mexico	79	2.205	27.760
Taiwan	57	407	7.119
China	51	538	10.542
Croacia	48	1.706	35.702
España	23	166	7.193
Alemania	23	50	2.169
Vietnam	22	403	18.688
Otros	68	1.725	-
Total	902	14.554	



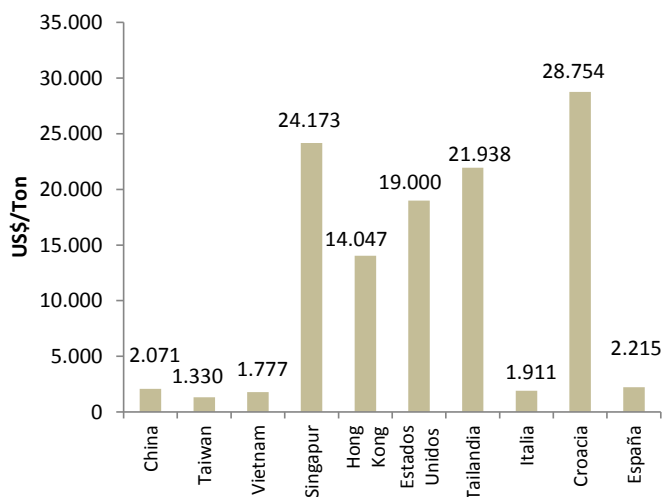
VOLUMEN EXPORTADO DE CUERO CURTIDO POR PAÍS DESTINO 2015-09 (Toneladas)



VALOR EXPORTADO DE CUERO CURTIDO POR PAÍS DESTINO 2015-09 (Miles de US\$)

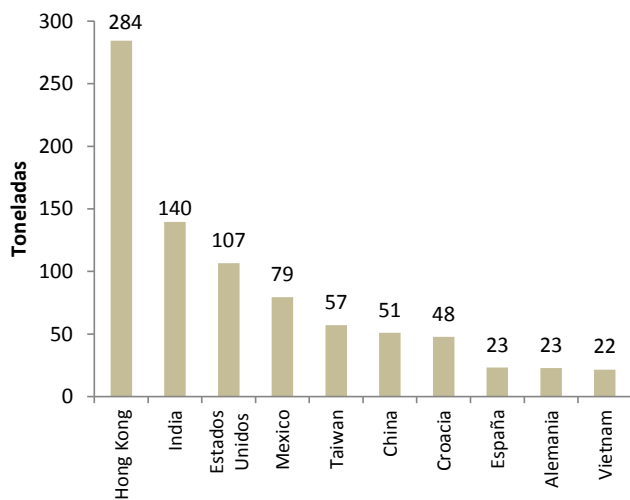


PRECIO DEL CUERO CURTIDO POR PAÍS DESTINO 2015-09 (US\$/Ton)

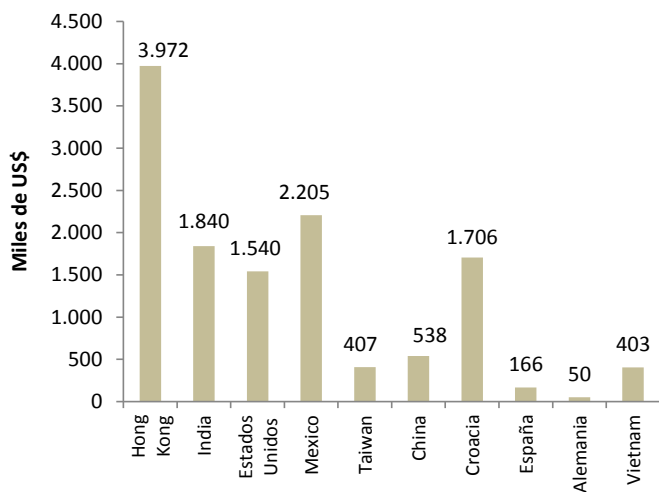




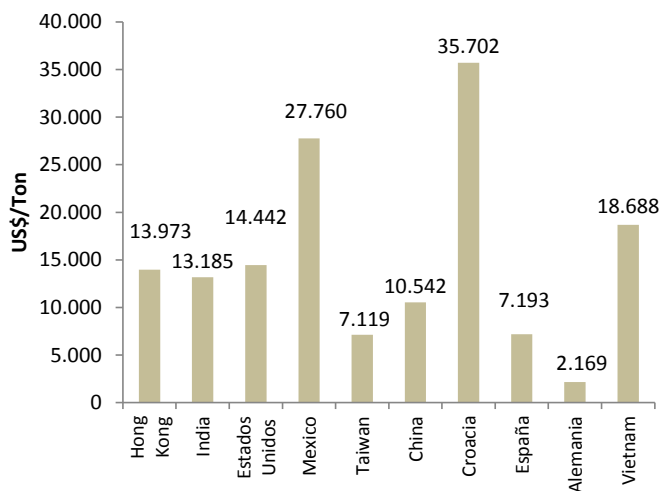
VOLUMEN EXPORTADO DE CUERO PREPARADO POR PAÍS DESTINO 2015-09 (Toneladas)



VALOR EXPORTADO DE CUERO PREPARADO POR PAÍS DESTINO 2015-09 (Miles de US\$)



PRECIO DEL CUERO PREPARADO POR PAÍS DESTINO 2015-09 (US\$/Ton)





DESTINO DE LOS CUEROS BOVINOS EXPORTADOS - ACUMULADO A SEPTIEMBRE 2015

CUERO EN BRUTO

Países	Acumulado a Septiembre 2015		
	Toneladas	Miles de US\$	US\$/Ton
Hong Kong	50	117	2.350
Portugal	15	22	1.500
Total	64	139	

CUERO CURTIDO

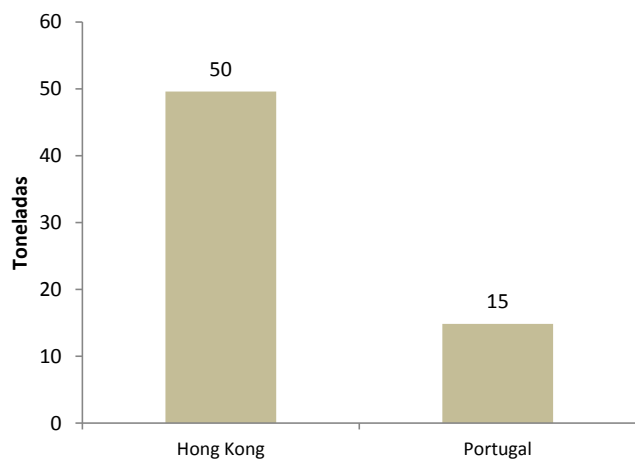
Países	Acumulado a Septiembre 2015		
	Toneladas	Miles de US\$	US\$/Ton
China	20.333	64.220	3.158
Vietnam	10.335	20.009	1.936
Taiwan	9.754	15.037	1.542
Hong Kong	4.029	45.566	11.310
Estados Unidos	2.935	63.178	21.522
Singapur	2.353	55.423	23.551
Croacia	2.225	71.385	32.078
Italia	1.910	5.869	3.072
España	1.760	5.747	3.265
Tailandia	1.593	38.449	24.135
Otros	7.614	117.394	-
Total	64.843	502.276	

CUERO PREPARADO

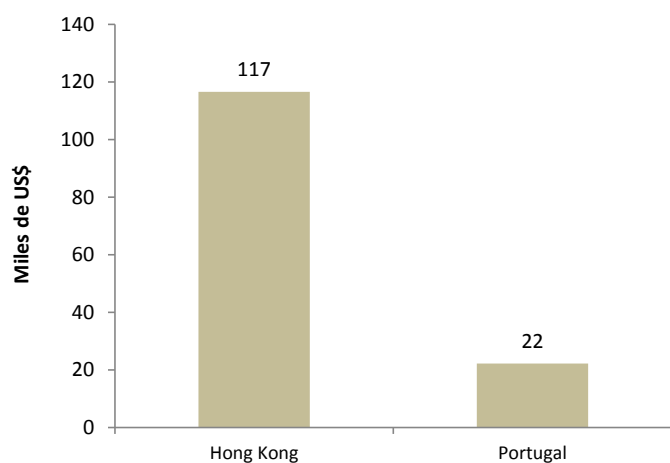
Países	Acumulado a Septiembre 2015		
	Toneladas	Miles de US\$	US\$/Ton
Hong Kong	1.702	30.341	17.831
India	989	13.500	13.644
China	935	16.180	17.304
Estados Unidos	793	12.002	15.142
Mexico	630	19.368	30.741
Croacia	414	16.374	39.578
Vietnam	335	7.843	23.438
Taiwan	247	2.230	9.012
Singapur	182	4.089	22.423
Tailandia	182	4.022	22.109
Otros	1.051	18.599	-
Total	7.460	144.548	



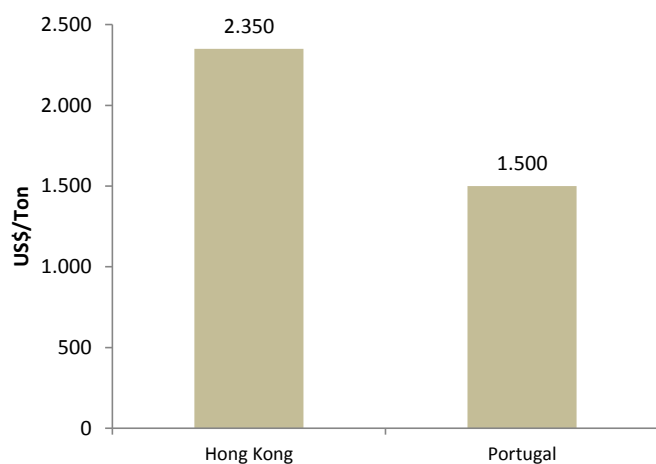
VOLUMEN EXPORTADO DE CUERO EN BRUTO POR PAÍS DESTINO (Toneladas)



VALOR EXPORTADO DE CUERO EN BRUTO POR PAÍS DESTINO (Miles de US\$)

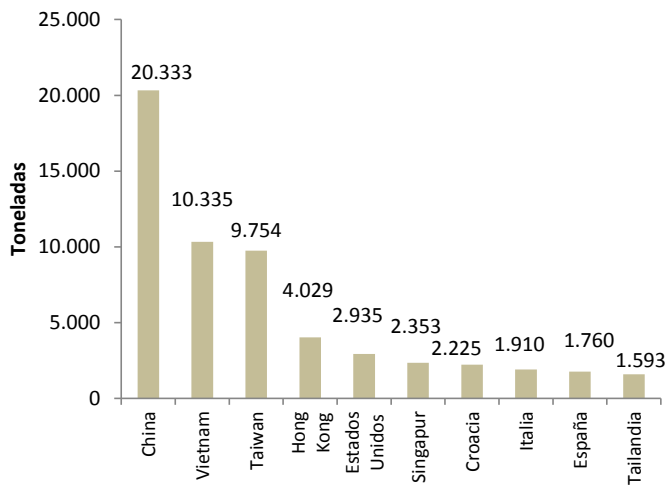


PRECIO DEL CUERO CURTIDO POR PAÍS DESTINO (US\$/Ton)

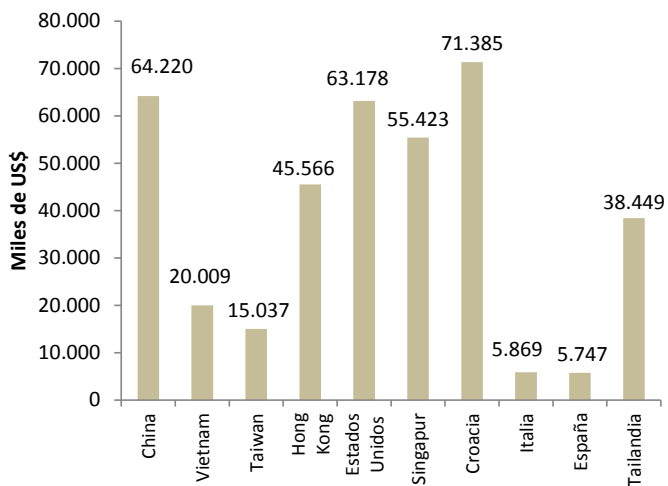




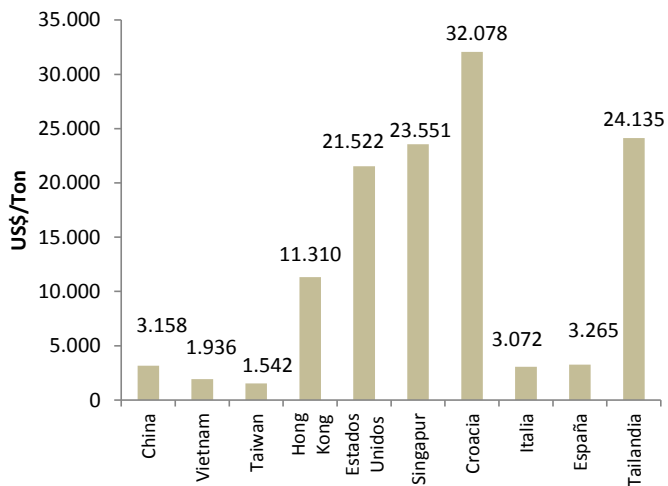
VOLUMEN EXPORTADO DE CUERO CURTIDO POR PAÍS DESTINO (Toneladas)



VALOR EXPORTADO DE CUERO CURTIDO POR PAÍS DESTINO (Miles de US\$)

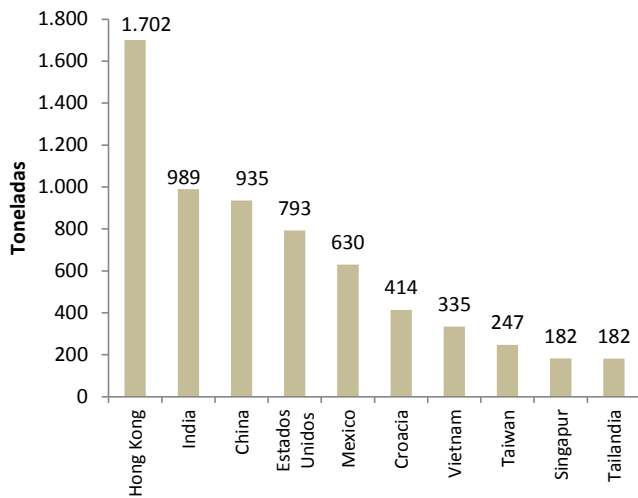


PRECIO DEL CUERO CURTIDO POR PAÍS DESTINO (US\$/Ton)

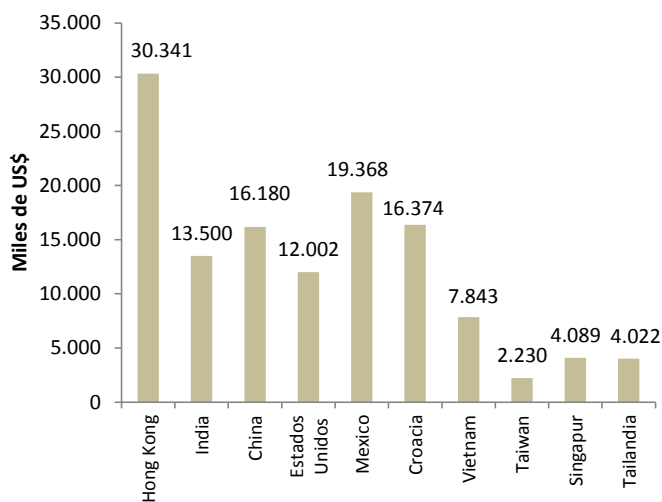




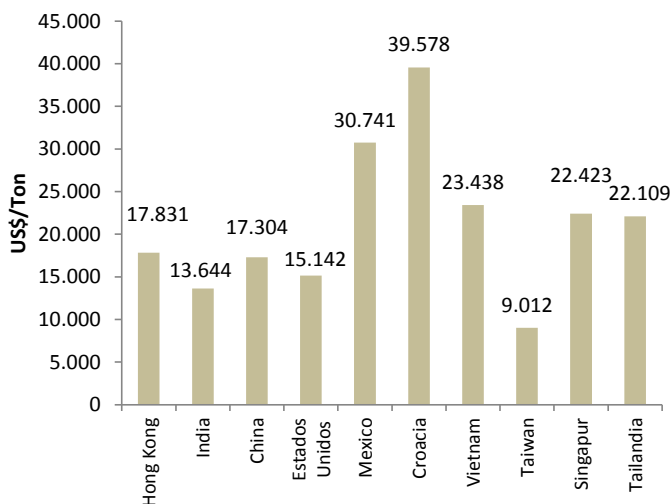
VOLUMEN EXPORTADO DE CUERO PREPARADO POR PAÍS DESTINO (Toneladas)



VALOR EXPORTADO DE CUERO PREPARADO POR PAÍS DESTINO (Miles de US\$)



PRECIO DEL CUERO PREPARADO POR PAÍS DESTINO (US\$/Ton)



Ing. Zoot. Luciana Suparo